

poj.typy programu



**Opis modelu:**

- Stelaż:** Drewno twarde i inne materiały drewniane
- Siedzisko:** SiedziskoSOFT = dwie zimne pianki o różnych twardościach i wysokościach połączone w konstrukcji sandwich. pokryte włókniną tapicerską na trwale elastycznych sprężynach falistych
- Oparcie:** bardzo elastyczne pasy tapicerskie z wysokiej jakości zimnej pianki
Wszystkie modele posiadają całkowicie obite oparcia
- Materiał obicia:** Model jest dostępny tylko w jednym kolorze

**Przybliżone wymiary w cm**

Wysokość:	75
Głębokość:	107
Wysokość siedzenia:	44
Głębokość siedzenia:	70
Podłokietnik:	27

Rodzaje nóg w tej samej cenie - Wysokość ok. 13cm

Metalowa czarna
W018-M01



Metalowa w kolorze chromu
W018-M03

Przy każdym zamówieniu proszę podać wszystkie istotne dane! Zawsze rozpoczynaj kombinacje zamówień od elementu znajdującego się po lewej stronie (stojąc przodem do wypoczynku) (prosimy o dołączenie rysunku)!

Mogą wystąpić różnice w przeszyciach między wersją w skórze naturalnej a tkaninie. Marszczenie się to normalny proces. Nie stanowi to wady jakościowej, ale jest zamierzone ze względu na model i właściwości produktu.


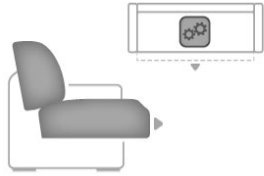
Wymiary podane w cm, szkice i zdjęcia przedstawionych modeli są przybliżone i mogą ulec zmianie. Zastrzegamy sobie prawo do korekty cen i zmian technicznych oraz możliwości ich dostawy. Decydujący jest aktualny stan kolekcji.

Wymiary powierzchni do leżenia (jeśli w planie typu przewidziana jest funkcja spania) są określone funkcją spania w połączeniu funkcji z podłokietnikiem i elementem narożnym (SE) i nieznacznie się zmieniają w połączeniu z innymi typami.

Ponieważ drewno jest produktem naturalnym, możliwe różnice kolorystyczne w wybarwieniu nie mogą być podstawą do reklamacji.

Uwaga - osoby z rozrusznikiem serca: Wszystkie wbudowane silniki elektryczne, są zgodne z przepisami DIN i VDE. Niemniej jednak zalecamy, aby osoby z rozrusznikami serca skonsultowały się z lekarzem w celu uniknięcia problemów.

Opis funkcji







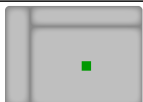
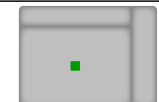








Wysuwane siedzisko (VZMo)  - za dopłatą














Siedzisko można wysunąć ok. 19 cm do przodu za pomocą silnika elektrycznego. Obsługa za pomocą przycisku dotykowego.

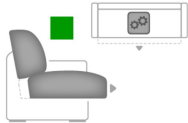


Ręczny przełącznik (HS) - za dopłatą

do pracy silnika na każde siedzenie z podłokietnikiem, tylko w połączeniu z funkcją relaksu z silnikiem elektrycznym.

Numer	artykuł	zdjęcie	opis	Ceny				
				1	2	3	4	5
Kombinacje								
1	zobacz opis		CanGXL = Leżanka prosta X, lewy podłokietnik; 3R VZMO = Sofa 3-osobowa zmotoryzowanego elementu wysuwanego, prawy podłokietnik					

Numer	artykuł	zdjęcie	Numer	artykuł	zdjęcie	szer.	wys.	głęb.	opis	Ceny					
										1	2	3	4	5	
Sofa / kanapa															
100	3					214	75	107	Sofa 3-osobowa						
101	2,5					188	75	107	Sofa 2,5-osobowa						
Element końcowy															
200	3L		201	3R		187	75	107	Sofa 3-osobowa lewy lub prawy podłokietnik						
206	2,5L		207	2,5R		161	75	107	Sofa 2,5-osobowa, lewy lub prawy podłokietnik						
208	2XLL		209	2XLR		147	75	107	Sofa 2-osobowa XL, lewy lub prawy podłokietnik						
218	1,5L		219	1,5R		109	75	107	Sofa 1,5-osobowa, lewy lub prawy podłokietnik						
324	Aho1,5		325	1,5AhoR		121	75	107	Sofa 1,5-osobowa z hockerem/przystawką z lewej lub prawej strony						
240	1,5KOGI		241	1,5KOGR		107	75	227	Sofa 1,5-osobowa element kombinowany prosta i hockerem/przystawką z lewej lub prawej strony						
300	CanGXL		301	CanGXR		111	75	174	Leżanka prosta X, lewy lub prawy podłokietnik						

Numer	artykuł	zdjęcie	Numer	artykuł	zdjęcie	szer.	wys.	głęb.	opis	Ceny					
										1	2	3	4	5	
Element środkowy															
351	2,5EL					134	75	107	Sofa 2,5-osobowa wewnętrzna, bez podłokietnika						
352	2XLEL					120	75	107	Sofa 2XL-osobowa wewnętrzna, bez podłokietnika						
354	1,5EL					82	75	107	Sofa 1,5-osobowa wewnętrzna, bez podłokietnika						
Róg															
412	SEG					107	75	107	Duży element narożny						
Stółek barowy															
643	XLHo					90	44	72	Stółek XL						
644	XXL Ho					115	44	72	Stółek XXL						
Poduszka															
650	Poduszka 50x50					50	50		Poduszka						
651	Poduszka 40x40					40	40		Poduszka						
652	Podus. z szeroka lamówka 62x62					62	62		Poduszka z szeroką lamówką						
653	Podus. z szeroka lamówka 52x52					52	52		Poduszka z szeroką lamówką						
654	Poduszka pod plecy duża					70	25		Poduszka lędźwiowa duża						
659	Poduszka pod plecy mała					58	25		Poduszka lędźwiowa mała						
660	poduszka z walkiem					70	60	25	Poduszka z walkiem						

Numer	artykuł	zdjęcie	Numer	artykuł	zdjęcie	szer.	wys.	głęb.	opis	Ceny					
										1	2	3	4	5	
Akcesoria / małe części															
676	Dopłata za VZMO								Dopłata do zmotoryzowanego elementu wysuwanego VZMO Siedzenie można wyciągnąć o ok. 19 cm do przodu. - możliwe tylko w przypadku wybranych typów (patrz piktogram) -						
677	Dopłata za HS								Dopłata za ręczny przełącznik HS do pracy silnika na każde siedzenie z podłokietnikiem (tylko w elementach z podłokietnikiem)						
726	bieżący metr tkaniny								Metraż tkaniny - szerokość około 140 cm; zamówienia od minimum 0,5 metra ze skokiem co 10 cm						