

poj.typy programu



**Opis modelu:**

Stelaż:	Drewno twarde i inne materiały drewniane
Siedzisko:	SiedziskoSOFT = dwie zimne pianki o różnych twardościach i wysokościach połączone w konstrukcji sandwich. regulacja głębokości siedziska dla indywidualnej głębokości siedziska / za dopłatą
Oparcie:	bardzo elastyczne pasy tapicerskie z wysokiej jakości zimnej pianki i przykryte matą kółdrową Fibreball
Materiał obicia:	Wszystkie modele posiadają całkowicie obite oparcia! Model jest dostępny tylko w jednym kolorze



Model dostępny w
Cord i Feincord!

**Przybliżone wymiary w cm**

Wysokość:	85
Głębokość:	106
Wysokość siedzenia:	45
Standardowa głębokość siedziska:	68
Głębokość siedziska z ST:	53
Podłokietnik:	24

Rodzaje nóg w tej samej cenie - wysokość ok. 18 cm

Metalowa błyszcząca
W010-M03



Metalowa czarna
W010-M01



**Metalowa czarna
z drewna dzikiego dębu**
W010-H07

Przy każdym zamówieniu proszę podać wszystkie istotne dane! Zawsze rozpoczynaj kombinacje zamówień od elementu znajdującego się po lewej stronie (stojąc przodem do wypoczynku) (prosimy o dołączenie rysunku)!


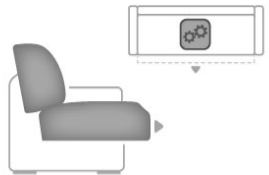

Mogą wystąpić różnice w przeszyciach między wersją w skórze naturalnej a tkaninie. Marszczenie się to normalny proces. Nie stanowi to wady jakościowej, ale jest zamierzone ze względu na model i właściwości produktu.

Wymiary podane w cm, szkice i zdjęcia przedstawionych modeli są przybliżone i mogą ulec zmianie. Zastrzegamy sobie prawo do korekty cen i zmian technicznych oraz możliwości ich dostawy. Decydujący jest aktualny stan kolekcji.

Wymiary powierzchni do leżenia (jeśli w planie typu przewidziana jest funkcja spania) są określone funkcją spania w połączeniu funkcji z podłokietnikami i elementem narożnym (SE) i nieznacznie się zmieniają w połączeniu z innymi typami.

Ponieważ drewno jest produktem naturalnym, możliwe różnice kolorystyczne w wybarwieniu nie mogą być podstawą do reklamacji.

Uwaga - osoby z rozrusznikiem serca: Wszystkie wbudowane silniki elektryczne, są zgodne z przepisami DIN i VDE. Niemniej jednak zalecamy, aby osoby z rozrusznikami serca skonsultowały się z lekarzem w celu uniknięcia problemów.


Opis funkcji	
<p>Regulacja głębokości siedzenia (ST) ★ - za dopłatą</p>  <p>Poprzez delikatne podniesienie i przesunięcie poduchy oparciowej można indywidualnie ustawić głębokość siedziska. Przy każdym elemencie możliwa tylko w komplecie i nie dostarczana indywidualnie.</p> <p>Brak możliwości jednoczesnego zamówienia przestawnego oparcia ST i wysuwana siedzisko VZMO!</p>	<p>Wysuwane siedzisko (VZMo) ■ - za dopłatą</p>  <p>Siedzisko można wysunąć ok. 19 cm do przodu za pomocą silnika elektrycznego. Obsługa za pomocą przycisku dotykowego.</p> <p>Brak możliwości jednoczesnego zamówienia przestawnego oparcia ST i wysuwana siedzisko VZMO!</p>
<p>Ręczny przełącznik (HS) - za dopłatą</p>  <p>do pracy silnika na każde siedzenie z podłokietnikiem, tylko w połączeniu z funkcją relaksu z silnikiem elektrycznym.</p>	

Ilustracja obróbka tkaniny dla Cord i Feincord

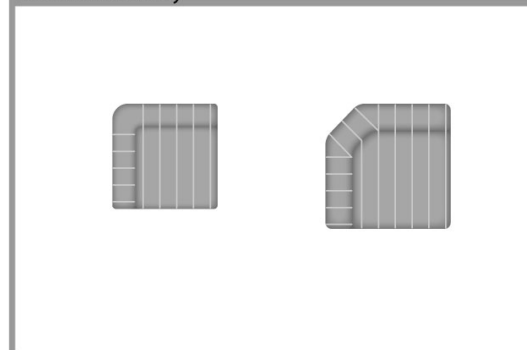
Piktogramy pokazane jako przykłady mają na celu jedynie zilustrowanie przepływu tkaniny Cord/Feincord.
 Możliwe, że te typy nie są częścią modelu.




Element środkowy



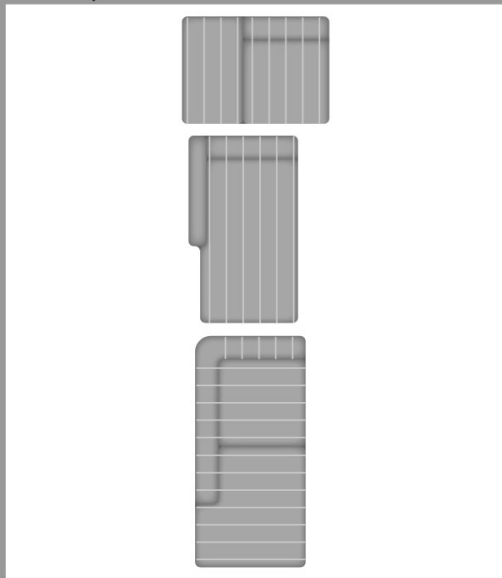
Element narożny




Sofa / Leżanka



Elementy końcowe



Taburety



Sofa z funkcją spania



Uwaga: Tkanina łóżka wysuwanego jest zawsze pozioma.

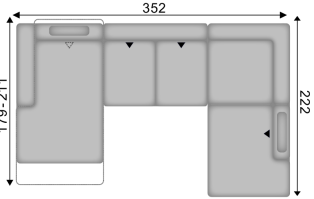
Przy każdym zamówieniu proszę podać wszystkie istotne dane! Zawsze rozpoczynaj kombinacje zamówień od elementu znajdującego się po lewej stronie (stojąc przodem do wypoczynku) (prosimy o dołączenie rysunku)!















Mogą wystąpić różnice w przeszyciach między wersją w skórze naturalnej a tkaninie. Marszczenie się to normalny proces. Nie stanowi to wady jakościowej, ale jest zamierzone ze względu na model i właściwości produktu.












Wymiary podane w cm, szkice i zdjęcia przedstawionych modeli są przybliżone i mogą ulec zmianie. Zastrzegamy sobie prawo do korekty cen i zmian technicznych oraz możliwości ich dostawy. Decydujący jest aktualny stan kolekcji.









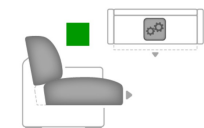
Wymiary powierzchni do leżenia (jeśli w planie typu przewidziana jest funkcja spania) są określone funkcją spania w połączeniu funkcji z podłokietnikami i elementem narożnym (SE) i nieznacznie się zmieniają w połączeniu z innymi typami. Ponieważ drewno jest produktem naturalnym, możliwe różnice kolorystyczne w wybarwieniu nie mogą być podstawą do reklamacji.



Uwaga - osoby z rozrusznikiem serca: Wszystkie wbudowane silniki elektryczne, są zgodne z przepisami DIN i VDE. Niemniej jednak zalecamy, aby osoby z rozrusznikami serca skonsultowały się z lekarzem w celu uniknięcia problemów.

Numer	artykuł	zdjęcie	opis	Ceny				
				1	2	3	4	5
Kombinacje								
1	zobacz opis		<p>KSG CanGXMoLiL = Leżanka prosta X z silnikiem regulowana do ukośnej pozycji leżącej i duży zagłówek, lewy podłokietnik;</p> <p>2,5EL ST = Sofa 2,5-osobowa wewnętrzna z regulacją głębokości siedzenia, bez podłokietnika;</p> <p>1,5KOGR ST KSGR = Sofa 1,5-osobowa element kombinowany prosta z regulacją głębokości siedzenia, duży zagłówek i hockerem/przystawką z prawej strony</p>					

Numer	artykuł	zdjęcie	Numer	artykuł	zdjęcie	szer.	wys.	głęb.	opis	Ceny					
										1	2	3	4	5	
Sofa / kanapa															
100	3					208	85	106	Sofa 3-osobowa						
101	2,5					182	85	106	Sofa 2,5-osobowa						
Element końcowy															
200	3L		201	3R		184	85	106	Sofa 3-osobowa lewy lub prawy podłokietnik						
206	2,5L		207	2,5R		158	85	106	Sofa 2,5-osobowa, lewy lub prawy podłokietnik						
218	1,5XXLL		219	1,5XXLR		132	85	106	Sofa 1,5-osobowa XXL, lewy lub prawy podłokietnik						
324	Aho1,5		325	1,5AhoR		120	85	106	Sofa 1,5-osobowa z hockerem/przystawką z lewej lub prawej strony						
309	CanGXL		310	CanGXR		112	85	179	Leżanka prosta X, lewy lub prawy podłokietnik						
304.3	CanGXMOLIL		304.4	CanGXMOLIR		112	85	179 - 211	Leżanka prosta X z silnikiem regulowana do ukośnej pozycji leżącej, (obsługa za pomocą przełącznika ręcznego) lewy lub prawy podłokietnik						

Numer	artykuł	zdjęcie	Numer	artykuł	zdjęcie	szer.	wys.	głęb.	opis	Ceny				
										1	2	3	4	5
358	CanGXLL		359	CanGXLR		138	85	179	Leżanka prosta XL, lewy lub prawy podłokietnik					
358.1	CanGXLMoLIL		358.2	CanGXLMoLIR		138	85	179 - 211	Leżanka prosta XL z silnikiem regulowana do ukośnej pozycji leżącej, (obsługa za pomocą przełącznika ręcznego) lewy lub prawy podłokietnik					
241.1	1,5KOGL		241.2	1,5KOGR		106	85	222	Sofa 1,5-osobowa element kombinowany prosta i hockerem/przystawką z lewej lub prawej strony - ST nie jest możliwa w części narożnej -					
Element środkowy														
351	2,5EL					134	85	106	Sofa 2,5-osobowa wewnętrzna, bez podłokietnika					
Róg														
411	SEG					106	85	106	Duży element narożny					
Stółek barowy														
644	XL Ho					93	45	71	Stółek XL, mocno wyściełane, wypełnienie tylko z pianką polieterowej					
Poduszka														
659	Poduszka pod plecy mała					58	25		Poduszka lędźwiowa mała					
659.1	Poduszka pod plecy duża					70	25		Poduszka lędźwiowa duży Zalecane dla Sofa 3-osobowa, CanGX, CanGXL i 1,5-osobowa					

Numer	artykuł	zdjęcie	Numer	artykuł	zdjęcie	szer.	wys.	głęb.	opis	Ceny					
										1	2	3	4	5	
652	Podus. z szeroka lamówka 52x52					52	52		Poduszka z szeroką lamówką						
653	Podus. z szeroka lamówka 62x62					62	62		Poduszka z szeroką lamówką						
650	Poduszka 50x50					50	50		Poduszka						
651						40	40		Poduszka						
Zaglówek															
700	Zaglówek KS					53	16	15	Zaglówek regulowany pod względem wysokości i kąta nachylenia, w tym prowadnica zagłówka						
703	Zaglówek duża KSG					63	16	15	Duży zagłówek regulowany pod względem wysokości i kąta nachylenia, w tym prowadnica zagłówka Dostępne tylko dla 3-osobowa, 1,5-osobowa, AhoL1,5 / 1,5AhoR i CanGX!						
700.1	Dopl. za miejsce montażowe								Tylko prowadnica zagłówka *bez zagłówka* (możliwa w każdej pozycji zagłówka) Prosimy podać dokładnie! (Obserwuj notatki w elementach)						
Akcesoria / małe części															
706	Dopłata za ST								Dopłata za regulację głębokości siedzenia ST (w każdym elemencie wyłącznie jako zestaw) - możliwe tylko w przypadku wybranych typów (patrz piktogram) - - NIE jest możliwe w połączeniu z VZMO w jednym typie -						
709	Dopłata za VZMO								Dopłata do zmotoryzowanego elementu wysuwającego VZMO Siedzenie można wyciągnąć o ok. 19 cm do przodu. - możliwe tylko w przypadku wybranych typów (patrz piktogram) - - Nie można łączyć z funkcją ST - Obsługa za pomocą przycisku dotykowego						

Numer	artykuł	zdjęcie	Numer	artykuł	zdjęcie	szer.	wys.	głęb.	opis	Ceny				
										1	2	3	4	5
738	Dopłata za HS								Dopłata za ręczny przełącznik HS do pracy silnika na każde siedzenie z podłokietnikiem (tylko w elementach z podłokietnikiem)					
726	bieżący metr tkaniny								Metraż tkaniny - szerokość około 140 cm; zamówienia od minimum 0,5 metra ze skokiem co 10 cm					