

poj.typy programu



**Opis modelu:**

- Stelaż:** drewno twarde i inne materiały drewniane
Siedzenie: 2 różne wypełnienia siedziska do wyboru w tej samej cenie (patrz cennik) pokryte włókniną tapicerską na trwale elastycznych sprężynach falistych
Oparcie: bardzo elastyczne pasy tapicerskie z pianką Kaltschaum najwyższej jakości
Powierzchnia leżenia: obita drelichem wysokiej jakości / metalowy uchwyt
Obicie: całkowite obicie powierzchni leżenia za dopłatą
 brak możliwości łączenia tapicerki - model dostępny w jednej tkaninie

Skróty:

...L	po lewej stronie	...F	funkcja podnoszenia siedziska (pojemnik)
...R	po prawej stronie	KS	zagłówek
...EL	element wewnętrzny	PKS	zagłówek Premium
...S	szuflada	KSV	przewodnica zagłówek
...Aho	element z dołączonym hockerem	Ho	hocker
...KO	el. kombinowany /otomana	HoF	hocker z pojemnikiem
Can...	leżanka	XXLHo	duży hocker
...Mo	silnik	XXLHoF	duży hocker z pojemnikiem
SE	element narożny		
RE...	el. narożny zaokrąglony		
...A	funkcja spania		

Wskazówki do zamówienia:

Przy każdym zamówieniu należy podać zestawienie, kolor/rodzaj tkaniny, wersję/kolor wybarwienia nóg!
 Konfigurację proszę zaczynać od lewej (prosimy również o przesłanie szkicu).

W przypadku BRAKU zaznaczenia specyfikacji wykonania szycia (wyboru wzoru szwu), dostarczamy wersję standardową: krzyżykowy szew kontrastowy w kolorze beżowym

Wszystkie bryły mają całkowicie zatapicerowane plecy!

Podwójny szew z nicią pod kolor lub z nicią w kolorze kontrastowym

Szew kontrastowy z nicią w kolorze beżowym



Szew dopasowany pod kolor obicia bez nici w kolorze kontrastowym

Przybliżone wymiary w cm


Wysokość:	90
Głębokość:	93
Wysokość siedzenia:	46
Głębokość siedzenia:	56
Podłokietnik:	24

Kształt nogi: ok. 11 cm wysokości**Noga metalowa****Noga drewniana, buk**

opcjonalnie:

Wybarwienia:

naturalny
 olcha
 antyczny
 czarny
 dąb bianco

**Wypełnienie siedziska: do wyboru dwie wersje: twarda (sprężyny) i miękka (pianka) w tej samej cenie**

sprężyny



pianka

Uwaga: jeśli nie zaznaczono inaczej w zamówieniu, potwierdzamy zimną pianę!

KS w przypadku otomany:

Zagłówek przy lewej otomanie
 L: lewy zagłówek
 M: środkowy zagłówek
 R: prawy zagłówek



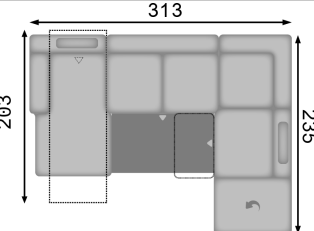
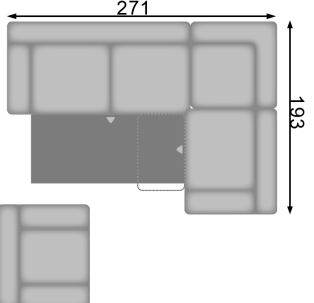
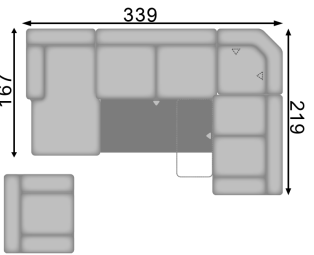

Zagłówek przy prawej otomanie
 L: lewy zagłówek
 M: środkowy zagłówek
 R: prawy zagłówek

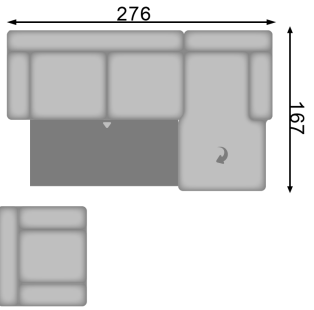
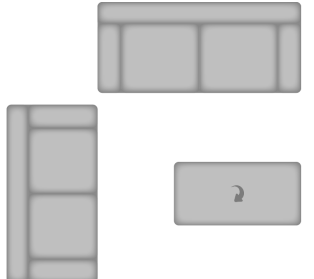
Pofałdowanie to normalny proces. Nie stanowi ono wady jakościowej, ale zależy od modelu i jest typowe dla określonych mebli.















Przybliżone rozmiary w cm i wersje przedstawionych modeli, jak również ich szkice nie są zobowiązujące i mogą ulec zmianie, dlatego zastrzegamy sobie prawo do błędów cenowych, zmian technicznych i możliwości dostawy. Decydujące znaczenie ma aktualny stan kolekcji.

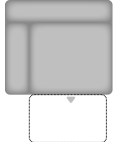
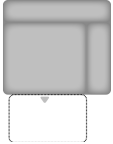













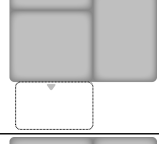


Wymiary powierzchni leżenia są podawane w połączeniu funkcji spania z kanapą. W połączeniu z innymi elementami zmienia się powierzchnia leżenia! Drewno to naturalny produkt. Na ewentualne odchylenia kolorystyczne nie ma się żadnego wpływu i nie powodują one żadnego powodu do reklamacji.

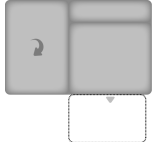





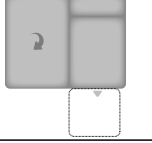
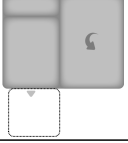


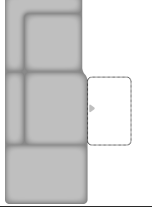

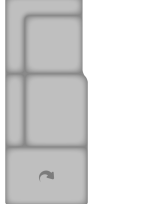



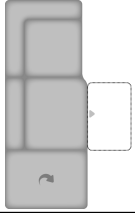
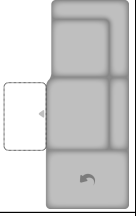










Numer	artykuł	zdjęcie	opis	Ceny					
				B	C	D + TAURUS	E	F	G
Kombinacje									
1	zobacz opis		KSCanMol = leżanka z silnikiem, zagłówkiem i lewym podłokietnikiem; 2,5AEL = sofa 2,5-osobowa z funkcją spania, bez podłokietnika; 1,5KOSFRKSR = element kombinowany prawy z szufladą i pojemnikiem, prawy zagłówek						
2	zobacz opis		3AL = sofa 3osobowa z funkcją spania, lewy podłokietnik; SE = element narożny; 1,5SR = sofa 1,5-osobowa z szufladą, prawy podłokietnik; 1 = fotel						
3	zobacz opis		CanL = leżanka, lewy podłokietnik; 3AEL = sofa 3-osobowa z funkcją spania, bez podłokietnika; SERR = element narożny z odchylanym oparciem; 2SR = sofa 2-osobowa z szufladą, prawy podłokietnik; 1 = fotel						
4	zobacz opis		CanL = leżanka, lewy podłokietnik; 2,5AEL = sofa 2,5-osobowa z funkcją spania, bez podłokietnika; SE = element narożny; 1,5SAHoR = sofa 1,5-osobowa z szufladą, prawy hocker/przystawka; 1 = fotel						











Numer	artykuł	zdjęcie	opis	Ceny								
				B	C	D + TAURUS	E	F	G	H	I	
5	zobacz opis		<p>3AL = sofa 3-osobowa z funkcją spania, lewy podłokietnik; CanFR = leżanka z pojemnikiem, prawy podłokietnik</p>									
6	zobacz opis		<p>3 = sofa 3-osobowa; 2,5 = sofa 2,5-osobowa; XXL-Hof = hocker XXL z pojemnikiem</p>									

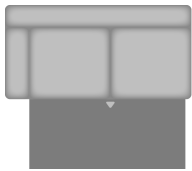
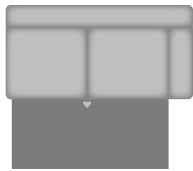








Numer	artykuł	zdjęcie	Numer	artykuł	zdjęcie	szer.	wys.	głębokość	opis	Ceny									
										B	C	D + TAURUS	E	F	G	H	I		
Sofa / kanapa																			
7	3					208	90	93	Sofa 3-osobowa										
8	2,5					182	90	93	Sofa 2,5-osobowa										
9	2					156	90	93	Sofa 2-osobowa										
Fotel																			
10	1					104	90	93	Fotel										
Element końcowy																			
11	3L		12	3R		184	90	93	Sofa 3-osobowa, lewy lub prawy podłokietnik										
13	2,5L		14	2,5R		158	90	93	Sofa 2,5-osobowa, lewy lub prawy podłokietnik										
15	2L		16	2R		132	90	93	Sofa 2-osobowa, lewy lub prawy podłokietnik,										
17	2SL		18	2SR		132	90	93	Sofa 2-osobowa z szufladą, lewy lub prawy podłokietnik,										
19	1,5L		20	1,5R		106	90	93	Sofa 1,5-osobowa, lewy lub prawy podłokietnik,										









Numer	artykuł	zdjęcie	Numer	artykuł	zdjęcie	szer.	wys.	głębokość	opis	Ceny							
										B	C	D + TAURUS	E	F	G	H	I
21	1,5SL		22	1,5SR		106	90	93	Sofa 1,5-osobowa z szufladą, lewy lub prawy podłokietnik,								
23	1L		24	1R		80	90	93	Sofa 1-osobowa z lewym lub prawym podłokietnikiem,								
27	AhoL2		28	2AhoR		171	90	93	Sofa 2-osobowa z hockerem/przystawką z lewej lub prawej strony								
29	AhoL2S		30	2SAhoR		171	90	93	Sofa 2-osobowa z szufladą i hockerem/przystawką z lewej lub prawej strony								
31	AhoFL2		32	2AhoFR		171	90	93	Sofa 2-osobowa z hockerem/przystawką z lewej lub prawej strony, z pojemnikiem								
33	AhoFL2S		34	2SAhoFR		171	90	93	Sofa 2-osobowa z szufladą i hockerem/przystawką z lewej lub prawej strony, z pojemnikiem								
35	AhoL1,5		36	1,5AhoR		145	90	93	Sofa 1,5-osobowa z hockerem/przystawką z lewej lub prawej strony								
37	AhoL1,5S		38	1,5SAhoR		145	90	93	Sofa 1,5-osobowa z szufladą i hockerem/przystawką z lewej lub prawej strony								
39	AhoFL1,5		40	1,5AhoFR		145	90	93	Sofa 1,5-osobowa z hockerem/przystawką z lewej lub prawej strony, z pojemnikiem								

Numer	artykuł	zdjęcie	Numer	artykuł	zdjęcie	szer.	wys.	głęb.	opis	Ceny							
										B	C	D + TAURUS	E	F	G	H	I
41	AhoFL1,5S		42	1,5SAhoFR		145	90	93	Sofa 1,5-osobowa z szufladą i hockerem/przystawką z lewej lub prawej strony, z pojemnikiem								
43	AhoL1		44	1AhoR		119	90	93	Sofa 1-osobowa z hockerem/przystawką z lewej lub prawej strony								
47	AhoFL1		48	1AhoFR		119	90	93	Sofa 1-osobowa z hockerem/przystawką z lewej lub prawej strony, z pojemnikiem								
49	AhoFL1S		50	1SAhoFR		119	90	93	Sofa 1-osobowa z szufladą i dostawianym z lewej strony hockerem/przystawką z pojemnikiem								
51	1,5KOL		52	1,5KOR		87	90	235	Element kombi 1,5-siedziskowy z lewym lub prawym dołączonym pufem, całkowite obicie								
53	1,5KOSL		54	1,5KOSR		87	90	235	Element kombi 1,5-siedziskowy z szufladą, lewa lub prawa, całkowite obicie								
55	1,5KOFL		56	1,5KOFR		87	90	235	Element kombi 1,5-siedziskowy z hockerem/przystawką z lewej lub prawej strony z pojemnikiem, całkowite obicie								

Numer	artykuł	zdjęcie	Numer	artykuł	zdjęcie	szer.	wys.	głęb.	opis	Ceny							
										B	C	D + TAURUS	E	F	G	H	I
57	1,5KOSFL		58	1,5KOSFR		87	90	235	Element kombinowany z szufladą i hockerem/przystawką z lewej lub prawej strony z pojemnikiem, całkowite obicie								
58.1	1KOL		58.2	1KOR		87	90	200	Element kombi 1-siedziskowy, lewa lub prawa, całkowite obicie								
58.3	1KOFL		58.4	1KOFR		87	90	200	Element kombi 1-siedziskowy z hockerem/przystawką z lewej lub prawej strony z pojemnikiem, całkowite obicie								
59	CanL		60	CanR		92	90	167	Leżanka, lewy lub prawy podłokietnik								
61	CanFL		62	CanFR		92	90	167	Leżanka z pojemnikiem, lewy lub prawy podłokietnik, (konieczny odstęp od ściany 8 cm) (z zagłówkiem wymaga dodatkowego odstępu)								
63	CanMoL		64	CanMoR		92	90	167 - 203	Kanapa z silnikiem regulowana do pozycji odchylonej (obsługa za pomocą przycisku), lewy lub prawy podłokietnik, całkowite obicie; (obserwować dodatkową odległość z zagłówkiem)								

Numer	artykuł	zdjęcie	Numer	artykuł	zdjęcie	szer.	wys.	głębokość	opis	Ceny										
										B	C	D + TAURUS	E	F	G	H	I			
Róg																				
65	SE					87	90	87	Element narożny (nie do zastosowania przy WA i z trapezową funkcją spania)											
66	SERR					87	90	87	Element narożny zwykły prostokątny z odchylanym oparciem po obu stronach (z dala od ściany) - niemożliwy do zastosowania przy WA											
67	RE					100	90	100	element narożny zaokrąglony, tylko w połączeniu z elementami bez funkcji spania											
68	RERR					100	90	100	element narożny zaokrąglony z odchylanym oparciem po obu stronach (z dala od ściany), możliwe tylko połączenie z elementami bez funkcji spania											
Element środkowy																				
69	3EL					160	90	93	Sofa 3-osobowa wewnętrzna (bez podłokietnika)											
70	2,5EL					134	90	93	Sofa 2,5-osobowa wewnętrzna (bez podłokietnika)											
71	2EL					108	90	93	Sofa 2-osobowa wewnętrzna (bez podłokietnika)											
72	2SEL					108	90	93	Sofa 2-osobowa wewnętrzna z szufladą (bez podłokietnika)											
73	1,5EL					82	90	93	Sofa 1,5-osobowa wewnętrzna (bez podłokietnika)											
75	1EL					56	90	93	Sofa 1-osobowa wewnętrzna (bez podłokietnika)											

Numer	artykuł	zdjęcie	Numer	artykuł	zdjęcie	szer.	wys.	głęb.	opis	Ceny										
										B	C	D + TAURUS	E	F	G	H	I			
Sofa z funkcją spania / amerykanka / tap																				
77	3AL		78	3AR		184	90	93	Sofa 3-osobowa z funkcją spania, lewy podłokietnik, całkowite obicie powierzchni leżenia, możliwa tylko w połączeniu z elementem narożnym lub leżanką pow.do leżenia: 208 x 125 cm											
79	3AEL					160	90	93	Sofa 3-osobowa wewnętrzna z funkcją spania (bez podłokietnika), możliwa tylko w połączeniu z elementem narożnym lub leżanką pow.do leżenia: 160 x 125 cm											
80	2,5AL		81	2,5AR		158	90	93	Sofa 2,5-osobowa z funkcją spania, lewy lub prawy podłokietnik, (do połączenia tylko z elementem narożnym lub leżanką pow.do leżenia: 182 x 125 cm											
82	2,5AEL					134	90	93	Sofa 2,5-osobowa wewnętrzna z funkcją spania (bez podłokietnika), możliwa tylko w połączeniu z elementem narożnym lub leżanką pow.do leżenia: 134 x 125 cm											
Stółek barowy																				
83	Ho					60	45	60	Stółek, wypełnienie tylko z pianką zimną											
84	XXL Ho					130	45	65	Stółek XXL, wypełnienie tylko z pianką zimną											
85	XXL HoF					130	45	65	Stółek XXL z pojemnikiem, wypełnienie tylko z pianką zimną											
Zaglówek																				
86	zaglówek KS					52	17	15	Zaglówek z regulacją wysokości i nachylenia (możliwość wyboru tkaniny głównej lub dodatkowej) wraz z prowadnicą KS											

Numer	artykuł	zdjęcie	Numer	artykuł	zdjęcie	szer.	wys.	głęb.	opis	Ceny							
										B	C	D + TAURUS	E	F	G	H	I
86.2	zaglówek Premium PKS					50	28	23	Zaglówek Premium regulowany pod względem wysokości i kąta nachylenia, w tym prowadnica KS								
87	Dopl. za miejsce montażowe								Prowadnica zagłówka/miejsce na zagłówkę (bez zagłówka) Prosimy podać dokładnie umiejscowienie								
Poduszka																	
88	poduszka 50x50					50	50		Poduszka 1 szt. 50 x 50								
89	poduszka 40x40					40	40		Poduszka								
90	poduszka podłokietnikowa					45	50		Stick-S poduszka na podłokietnik 50x45								
Akcesoria / małe części																	
90.1	Dopłata za HS								Dopłata za ręczny przełącznik HS do pracy silnika na każde siedzenie z podłokietnikiem - tylko w połączeniu z funkcją relaksu z silnikiem elektrycznym i podłokietnikiem - (tylko w fotelach z podłokietnikami i w elementach gdzie występuje taka możliwość)								
92	dopl. za pow. w tk./skórze								Dopłata do całkowitego obicia powierzchni leżania								
93	biezacy metr tkaniny								Metraż tkaniny - szerokość około 140 cm; zamówienia od minimum 0,5 metra ze skokiem co 10 cm								